

## BMW Serie 2 Active Tourer (F45)

Listino valido da 01/11/2014 - Aggiornamento

BMW Group Italia



Piacere di guidare

### VARIAZIONI RISPETTO AL PRECEDENTE LISTINO

#### NUOVI MOTORI DISPONIBILI DA PRODUZIONE 11/2014:

- 220i
- 225i xDrive Aut.
- 216d
- 220d
- 220d xDrive Aut.

#### NUOVI OPTIONAL DISPONIBILI DA PRODUZIONE 11/2014:

- Versione M Sport (cod. Z20+337+7LF)
- Colori Mineral White (cod. A96) e Mineral grey (cod. B39)
- Pelle ecologica Sensatec Beige (cod. KCCY)
- Pelle non traforata Canberra Beige (cod. LCCY)
- Pelle traforata Saddle Brawn (cod. PDD3)
- Pelle traforata Oyster (cod. PDOA)

#### VARIAZIONI DI PREZZO OPTIONAL:

- Cod. 430.
- Cod. 5AT in combinazione con 7LC, 7LD, 7LE, 7LF.
- Cod. 6UP.
- Sport Line su motori 220i, 220d, 220d xDrive.
- Luxury Line su motori 220i, 220d, 220d xDrive.
- M Sport su motori 220i, 220d, 220d xDrive.



## BMW Serie 2 Active Tourer (F45)

Listino valido da 01/11/2014 - Aggiornamento



### Motori e versioni:

Modelli Benzina	Versione	Codice	cod.opz.	Franco concessionario: IVA 22% esclusa/ inclusa		Prezzo cliente: Messa su strada inclusa
218i	-	2A31	-	21.119,34	25.765,59	26.950,00
218i	Advantage	2A31	7LC	21.939,01	26.765,59	27.950,00
218i	Sport	2A31	7AC+Z41+7LD	23.537,37	28.715,59	29.900,00
218i	M Sport	2A31	337+7LF+Z20	24.971,80	30.465,59	31.650,00
218i	Luxury	2A31	7S2+Z61+7LE+7LG	25.750,49	31.415,59	32.600,00
220i	Advantage	2A51	7LC	23.865,24	29.115,59	30.300,00
220i	Sport	2A51	7AC+Z41+7LD	25.627,53	31.265,59	32.450,00
220i	M Sport	2A51	337+7LF+Z20	26.734,09	32.615,59	33.800,00
220i	Luxury	2A51	7S2+Z61+7LE+7LG	27.840,65	33.965,59	35.150,00
225i Aut.	Advantage	2A71	7LC	29.602,94	36.115,59	37.300,00
225i Aut.	Sport	2A71	7AC+Z41+7LD	30.873,44	37.665,59	38.850,00
225i Aut.	M Sport	2A71	337+7LF+Z20	32.307,86	39.415,59	40.600,00
225i Aut.	Luxury	2A71	7S2+Z61+7LE+7LG	33.086,55	40.365,59	41.550,00
225i xDrive Aut.	Advantage	2A91	7LC	31.242,29	38.115,59	39.300,00
225i xDrive Aut.	Sport	2A91	7AC+Z41+7LD	32.512,78	39.665,59	40.850,00
225i xDrive Aut.	M Sport	2A91	337+7LF+Z20	33.947,21	41.415,59	42.600,00
225i xDrive Aut.	Luxury	2A91	7S2+Z61+7LE+7LG	34.725,89	42.365,59	43.550,00

Modelli Diesel	Versione	Codice	cod.opz.	Franco concessionario: IVA 22% esclusa/ inclusa		Prezzo cliente: Messa su strada inclusa
216d	-	2B31	-	21.857,04	26.665,59	27.850,00
216d	Advantage	2B31	7LC	22.676,71	27.665,59	28.850,00
216d	Sport	2B31	7AC+Z41+7LD	24.275,08	29.615,59	30.800,00
216d	M Sport	2B31	337+7LF+Z20	25.709,50	31.365,59	32.550,00
216d	Luxury	2B31	7S2+Z61+7LE+7LG	26.488,19	32.315,59	33.500,00
218d	Advantage	2C11	7LC	24.357,04	29.715,59	30.900,00
218d	Sport	2C11	7AC+Z41+7LD	25.955,40	31.665,59	32.850,00
218d	M Sport	2C11	337+7LF+Z20	27.389,83	33.415,59	34.600,00
218d	Luxury	2C11	7S2+Z61+7LE+7LG	28.168,52	34.365,59	35.550,00
220d	Advantage	2C31	7LC	26.078,35	31.815,59	33.000,00
220d	Sport	2C31	7AC+Z41+7LD	27.840,65	33.965,59	35.150,00
220d	M Sport	2C31	337+7LF+Z20	29.070,16	35.465,59	36.650,00
220d	Luxury	2C31	7S2+Z61+7LE+7LG	30.053,76	36.665,59	37.850,00
220d xDrive Aut.	Advantage	2C51	7LC	29.561,96	36.065,59	37.250,00
220d xDrive Aut.	Sport	2C51	7AC+Z41+7LD	31.324,26	38.215,59	39.400,00
220d xDrive Aut.	M Sport	2C51	337+7LF+Z20	32.553,76	39.715,59	40.900,00
220d xDrive Aut.	Luxury	2C51	7S2+Z61+7LE+7LG	33.537,37	40.915,59	42.100,00

**BMW Serie 2 Active Tourer (F45)**  
Listino valido da 01/11/2014



**Caratteristiche tecniche:**

	218i	220i	225i Aut.	225i xDrive Aut.	216d	218d	220d	220d xDrive Aut.
<b>Trazione</b>	Anteriore	Anteriore	Anteriore	Integrale BMW xDrive	Anteriore	Anteriore	Anteriore	Integrale BMW xDrive
<b>Lunghezza (mm)</b>	4342	4342	4342	4342	4342	4342	4342	4342
<b>Larghezza (mm)</b>	1800	1800	1800	1800	1800	1800	1800	1800
<b>Altezza (mm)</b>	1555	1555	1555	1555	1555	1555	1555	1555
<b>Max. volume bagagliaio (VDA) (l)</b>	da 468 a 1510	da 468 a 1510	da 468 a 1510	da 468 a 1510	da 468 a 1510	da 468 a 1510	da 468 a 1510	da 468 a 1510
<b>Capacità serbatoio (l)</b>	51	51	51	51	51	51	51	51
<b>Massa secondo normativa UE (Kg)</b>	1395 (1435)	1505	(1505)	(1585)	1440	1450 (1485)	1480 (1505)	(1585)
<b>Massa a vuoto (Kg)</b>	1320 (1360)	1430	(1430)	(1510)	1365	1375 (1410)	1405 (1430)	(1510)
<b>Massa trainabile frenata (Kg)</b>	1300	1500	1500	1600	1300	1300	1500	1600
<b>N.cilindri / cilindrata</b>	3 cilindri / 1499cc	4 cilindri / 1998cc	4 cilindri / 1998cc	4 cilindri / 1998cc	3 cilindri / 1496cc	4 cilindri / 1995cc	4 cilindri / 1995cc	4 cilindri / 1995cc
<b>Potenza massima (kW (CV) a giri/min)</b>	100 kW (136 CV) a 4500 - 6000 giri/min	141 kW (192 CV) a 4700 giri/min	170 kW (231 CV) a 5000 giri/min	170 kW (231 CV) a 5000 giri/min	85 kW (116 CV) a 4000 giri/min	110 kW (150 CV) a 4000 giri/min	140 kW (190 CV) a 4000 giri/min	140 kW (190 CV) a 4000 giri/min
<b>Coppia massima (Nm a giri/min)</b>	220 Nm 1250 giri/min	280 Nm 1250 giri/min	350 Nm 1250 giri/min	350 Nm 1250 giri/min	270 Nm 1750 giri/min	330 Nm 1750-2250 giri/min	400 Nm 1750 giri/min	400 Nm 1750 giri/min
<b>Velocità max (km/h)</b>	205 (205)	230 (228)	(240)	(237)	194	208 (210)	227 (225)	(223)
<b>Accelerazione 0-100 km/h s</b>	9,2 (9,2)	7,5 (7,4)	(6,6)	(6,3)	10,6	8,9 (8,9)	7,6 (7,5)	(7,3)
<b>Numero rapporti cambio</b>	6 (6)	6 (8)	(8)	(8)	6	6 (8)	6 (8)	(8)
<b>Consumo l/100 km (Norm. CEE II)</b>								
<b>Urbano</b>	6,2 (6,4) 6,5 (6,7)*	7,8 (7,1) 8,1 (7,4)*	(7,5) (7,7)*	(8,2) (8,5)*	4,5 4,7*	4,9 (4,7) 5,2 (4,9)*	5,2 (4,9) 5,4 (5,0)*	(5,3) (5,5)*
<b>Extra urbano</b>	4,4 (4,6) 4,6 (4,8)*	5,0 (4,9) 5,2 (5,1)*	(5,0) (5,2)*	(5,5) (5,6)*	3,5 3,7*	3,8 (3,9) 4,0 (4,1)*	4,0 (4,0) 4,1 (4,2)*	(4,4) (4,6)*
<b>Misto</b>	5,1 (5,2) 5,3 (5,5)*	6,0 (5,7) 6,3 (5,9)*	(5,9) (6,1)*	(6,5) (6,7)*	3,9 4,1*	4,2 (4,2) 4,4 (4,4)*	4,5 (4,3) 4,6 (4,5)*	(4,7) (4,9)*
<b>Emissioni CO2</b>	118 (122) 123 (127)*	140 (133) 145 (138)*	(138) (142)*	(151) (155)*	102 107*	111 (111) 116 (116)*	117 (114) 121 (118)*	(124) (129)*
<b>Omologazione (norme CEE)</b>	EURO 6	EURO 6	EURO 6	EURO 6	EURO 6	EURO 6	EURO 6	EURO 6

Tra parentesi sono riportati i valori corrispondenti ai modelli equipaggiati con cambio automatico

\*con cerchi 2LV, 2FZ, 2TU.

# BMW Serie 2 Active Tourer (F45)

## Listino valido da 01/11/2014 - Aggiornamento

BMW Group Italia




Piacere di guidare

### Equipaggiamento di serie:

Equipaggiamenti di serie su tutte le versioni								
Cod.	218i	220i	225i	225i xDrive	216d	218d	220d	220d xDrive
ABS con ripartitore elettronico della forza frenante, funzione di assistenza alla frenata di emergenza e funzione asciugatura freni in caso di pioggia	●	●	●	●	●	●	●	●
Airbag frontali e laterali per guidatore e passeggero anteriore	●	●	●	●	●	●	●	●
Airbag laterali a tendina per la testa (Window-bag) dei passeggeri anteriori e posteriori	●	●	●	●	●	●	●	●
Active Guard: Sistema di avvertimento anti-tamponamento con preparazione alla frenata di emergenza	5AV	●	●	●	●	●	●	●
Bracciolo anteriore regolabile con vano portaoggetti	473	●	●	●	●	●	●	●
Bulloni antifurto	2PA	●	●	●	●	●	●	●
Cambio automatico a 6 rapporti	205	○	-	-	-	-	-	-
Cambio automatico a 8 rapporti	205	-	○	●	●	-	○	●
Cerchi in lega leggera da 16" con pneumatici 205/50 R16 style 471 cerchio 7Jx16	2FX	○	●	-	-	○	●	●
Cerchi in lega leggera da 16" con pneumatici 205/50 R16 style 473 cerchio 7Jx16	2U6	●	○	-	-	●	○	○
Cerchi in lega leggera da 17" con pneumatici 205/55 R17 style 385 cerchio 7,5Jx17	2U9	○	○	●	●	○	○	○
Chiave di accensione "Comfort-Go"	●	●	●	●	●	●	●	●
Computer di bordo	●	●	●	●	●	●	●	●
DSC controllo elettronico della stabilità su 3 livelli selezionabili dal guidatore (DSC - DTC - DSC OFF)	●	●	●	●	●	●	●	●
DTC controllo elettronico della trazione	●	●	●	●	●	●	●	●
Disattivazione airbag passeggero anteriore	5DA	●	●	●	●	●	●	●
Filtro antiparticolato con catalizzatore DeNOx NSC senza manutenzione	-	-	-	-	●	●	●	●
Freno a mano elettrico con pulsante su tunnel centrale	●	●	●	●	●	●	●	●
Garanzia aggiuntiva BEST4 : 4 anni o 100.000 km su tutte le parti lubrificate	●	●	●	●	●	●	●	●
Indicatore di pressione pneumatici (RDC)	2VB	●	●	●	●	●	●	●
Indicazione del punto ottimale di cambiata sul quadro strumenti per facilitare il guidatore ad adottare una stile di guida efficiente	●	●	●	●	●	●	●	●
Interni in stoffa nera "Grid"	EGAT	●	●	●	●	●	●	●
BMW Mobility System: kit di gonfiaggio in caso di foratura	●	●	●	●	●	●	●	●
Luci anteriori a parabola con luci diurne a LED	●	●	●	●	●	●	●	●
Luci di stop con lampeggio in caso di frenata di emergenza	●	●	●	●	●	●	●	●
Modanature interne color argento Oxide Silver con dettagli in nero lucido	4FS	●	●	●	●	●	●	●
Motori Twin Power Turbo omologati secondo al normativa EURO 6	●	●	●	●	●	●	●	●
Pacchetto Efficient Dynamics per riduzione dei consumi	●	●	●	●	●	●	●	●
Pacchetto portaoggetti	493	●	●	●	●	●	●	●
PDC sensori di parcheggio posteriori con indicazione acustica e visiva degli ostacoli	507	●	●	●	●	●	●	●

# BMW Serie 2 Active Tourer (F45)

## Listino valido da 01/11/2014 - Aggiornamento



### Equipaggiamento di serie:

Performance Control: garantisce la massima agilità e trazione in curva agendo su motore e freni (differenziale autobloccante elettronico)	2VG	●	●	●	●	●	●	●	●
Presse 12V accendisigari nella consolle centrale		●	●	●	●	●	●	●	●
Radio Media schermo da 6,5" , viva-voce Bluetooth con audio-streaming, presa USB ed Aux-in compatibile anche con I-pod. <u>Senza lettore CD</u>	6FW	●	●	●	●	●	●	●	●
Sedile posteriore suddiviso 40:20:40 con 5 posti, cinture a 3 punti di ancoraggio e attacchi ISOFIX		●	●	●	●	●	●	●	●
Sedili anteriori del guidatore e del passeggero regolabili manualmente in altezza	450	●	●	●	●	●	●	●	●
Selettore modalità di guida con funzione "ECO-PRO" per la riduzione dei consumi	1CB	●	●	●	●	●	●	●	●
Sensore per l'accensione automatica delle luci e dei tergicristalli	521	●	●	●	●	●	●	●	●
Servotronic: servosterzo elettrico ad assistenza variabile	216	●	●	●	●	●	●	●	●
Sospensione posteriore multi-link per garantire il massimo comfort e una guida precisa e sicura in ogni situazione		●	●	●	●	●	●	●	●
Specchietti esterni regolabili e ripiegabili elettricamente	313	●	●	●	●	●	●	●	●
Start&Stop automatico per la riduzione dei consumi quando il veicolo è fermo con marcia innestata		●	●	●	●	●	●	●	●
Tappetini in velluto	423	●	●	●	●	●	●	●	●
Terminale di scarico doppio, uno a sinistra e uno a destra		-	●	●	●	-	-	●	●
Terminale di scarico singolo, a sinistra		●	-	-	-	●	●	-	-
Vetri atermici per un miglior isolamento termico dell'abitacolo		●	●	●	●	●	●	●	●
Volante in pelle sportivo a tre razze con leva del cambio rivestita in pelle	255	●	●	●	●	●	●	●	●
Volante regolabile in altezza e profondità		●	●	●	●	●	●	●	●

### Advantage


#### Equipaggiamenti aggiuntivi a quelli sopra citati

Cod.	218i	220i	225i	225i xDrive	216d	218d	220d	220d xDrive
Cruise Control: regolazione automatica della velocità con funzione freno	544	●	●	●	●	●	●	●
Comandi multifunzione al volante	249	●	●	●	●	●	●	●
Fendinebbia anteriori con specchietti anteriori e ugelli lavavetro riscaldati	520	●	●	●	●	●	●	●
Climatizzatore automatico bi-zona con sensore di qualità dell'aria (NOx, CO), 5 programmi automatici di ventilazione e bocchette posteriori	534	●	●	●	●	●	●	●

● di serie      ○ disponibile a richiesta  
- non disponibile

# BMW Serie 2 Active Tourer (F45)

## Listino valido da 01/11/2014 - Aggiornamento



### Equipaggiamento di serie:

Sport Equipaggiamenti aggiuntivi a quelli della versione Advantage	Cod.								
		218i	220i	225i	225i xDrive	216d	218d	220d	220d xDrive
Chiamata d'emergenza automatica e manuale con scheda SIM installata a bordo da fabbrica (Connected Drive) e Teleservice	6AC+6AE	●	●	●	●	●	●	●	●
Cerchi in lega leggera da 17" style n° 379 , pneumatici 205 / 55, 7.5 J x 17 pollici	2DT	●	●	●	●	●	●	●	●
Dettagli esterni in nero lucido		●	●	●	●	●	●	●	●
Interni in stoffa con cuciture in contrasto rosse o grigie	ERLx	●	●	●	●	●	●	●	●
Luci interne a LED, luci di ambiente a LED esteso e maniglie esterne delle porte con LED bianchi	563	●	●	●	●	●	●	●	●
Modanature in nero lucido	4LU	●	●	●	●	●	●	●	●
Sedili anteriori sportivi con fianchetti regolabili elettricamente	481	●	●	●	●	●	●	●	●
Variable Sport Steering: sterzo sportivo con cremagliera a passo variabile e servoassistenza variabile (Servotronic)	2VL	●	●	●	●	●	●	●	●

Luxury Equipaggiamenti aggiuntivi a quelli della versione Advantage	Cod.								
		218i	220i	225i	225i xDrive	216d	218d	220d	220d xDrive
Chiamata d'emergenza automatica e manuale con scheda SIM installata a bordo da fabbrica (Connected Drive) e Teleservice	6AC+6AE	●	●	●	●	●	●	●	●
Cerchi in lega leggera da 17" style n° 481 , pneumatici 205 / 55, 7.5 J x 17 pollici	2WV	●	●	●	●	●	●	●	●
Chrome line esterna con dettagli cromati	346	●	●	●	●	●	●	●	●
Fari anteriori bi-LED ad alta efficienza con luci di svolta e luci diurne ad occhi d'angelo "angel-eyes"	5A4	●	●	●	●	●	●	●	●
Interni in pelle naturale traforata con cuciture in contrasto	PDxx	●	●	●	●	●	●	●	●
Luci interne a LED, luci di ambiente a LED esteso e maniglie esterne delle porte con LED bianchi	563	●	●	●	●	●	●	●	●
Modanature interne in legno scuro "Fineline"	4LR	●	●	●	●	●	●	●	●
Navigatore satellitare da 6,5" con cartografia 3D	6UN	●	●	●	●	●	●	●	●
Variable Sport Steering: sterzo sportivo con cremagliera a passo variabile e servoassistenza variabile (Servotronic)	2VL	●	●	●	●	●	●	●	●

● di serie      ○ disponibile a richiesta  
- non disponibile

# BMW Serie 2 Active Tourer (F45)

## Listino valido da 01/11/2014 - Aggiornamento

BMW Group Italia



Piacere di guidare

### Equipaggiamento di serie:













M Sport Equipaggiamenti aggiuntivi a quelli della versione Advantage	Cod.								
		218i	220i	225i	225i xDrive	216d	218d	220d	220d xDrive
Chiamata d'emergenza automatica e manuale con scheda SIM installata a bordo da fabbrica (Connected Drive) e Teleservice	6AC+6AE	●	●	●	●	●	●	●	●
Cerchi in lega leggera da 17" style n° 483 M, pneumatici 205 / 55, 7.5 J x 17 pollici	2TT	●	●	●	●	●	●	●	●
Shadow Line esterna nero lucida	760	●	●	●	●	●	●	●	●
Sedili anteriori sportivi	481	●	●	●	●	●	●	●	●
Interni in tessuto 'Hexagon' / Alcantara	HMAT	●	●	●	●	●	●	●	●
Volante sportivo M in pelle con comandi multifunzione e Cruise Control	710	●	●	●	●	●	●	●	●
Modanature interne in alluminio 'Hexagon'	4WE	●	●	●	●	●	●	●	●
Luci interne a LED, luci di ambiente a LED esteso e maniglie esterne delle porte con LED bianchi	563	●	●	●	●	●	●	●	●
Variable Sport Steering: sterzo sportivo con cremagliera a passo variabile e servoassistenza variabile (Servotronic)	2VL	●	●	●	●	●	●	●	●
Padiglione interno antracite BMW Individual	775	●	●	●	●	●	●	●	●
Assetto sportivo M	704	●	●	●	●	●	●	●	●

● di serie      ○ disponibile a richiesta  
 - non disponibile

**BMW Serie 2 Active Tourer (F45)**  
Listino valido da 01/11/2014



**Optional (IVA 22%):**

Descrizione	Codice	Note	218i 216d					220i 218d 220d 220d xDrive Aut.				225i Aut. 225i xDrive Aut.				
			BASE	ADVANTAGE	SPORT	LUXURY	M SPORT	ADVANTAGE	SPORT	LUXURY	M SPORT	ADVANTAGE	SPORT	LUXURY	M SPORT	
			7LC	7AC/241/7LD	7AC/241/7LD	752/281/7LE/9LG	337/7LE/220	7LC	7AC/241/7LD	752/281/7LE/9LG	337/7LE/220	7LC	7AC/241/7LD	752/281/7LE/9LG	337/7LE/220	
Cambio automatico a 8 rapporti con start&stop (di serie per 220d xDrive Aut.)	205	n	-	-	-	-	-	-	-	-	-	-	-	-	-	-
Cambio automatico a 6 rapporti con start&stop (attualmente non disponibile per 216d)	205	n	2.000	2.000	2.000	2.000	2.000	-	-	-	-	-	-	-	-	-
Cambio automatico sportivo a 8 rapporti con start&stop e paddles al volante (160€ per 220d xDrive)	2TB	n	-	-	-	-	-	2.310	2.310	2.310	2.310	160	160	160	160	160
Ammortizzatori a controllo elettronico dinamico	223	n	510	510	510	510	170	510	510	510	170	510	510	510	170	170
Eliminazione assetto sportivo M	225	n	-	-	-	-	0	-	-	-	0	-	-	-	0	0
Gancio traino a scomparsa (manuale)	235	n	790	790	790	790	790	790	790	790	790	790	790	790	790	790
Volante con corona riscaldabile	248	n	195	195	195	195	195	195	195	195	195	195	195	195	195	195
Comandi multifunzione al volante	249	n	150	•	•	•	•	•	•	•	•	•	•	•	•	•
Comandi multifunzione al volante (in combinazione con 544 o 710)	249	n	0	•	•	•	•	•	•	•	•	•	•	•	•	•
Volante sportivo in pelle a 3 razze	255	n	•	•	•	•	•	•	•	•	•	•	•	•	•	•
Pneumatici Runflat	258	n	265	265	265	265	265	265	265	265	265	265	265	265	265	265
Pneumatici Runflat (in combinazione con 2FZ, 2TU, 2LV)	258	n	0	0	0	0	0	0	0	0	0	0	0	0	0	0
Cerchi style n° 473 , pneumatici 205 / 60, 7J x 16 pollici		2U6	•	•	-	-	-	100	0	0	-	-	-	-	-	-
Cerchi style n° 471 , pneumatici 205 / 60, 7J x 16 pollici		2FX	100	100	0	0	-	•	-	-	-	-	-	-	-	-
Cerchi style n° 472 Aero Wheel, pneumatici 205 / 60, 7J x 16 pollici		2G3	100	100	0	0	-	100	0	0	-	-	-	-	-	-
Cerchi style n° 385 , pneumatici 205 / 55, 7.5J x 17 pollici		2U9	720	720	0	0	-	720	0	0	-	•	-	-	-	-
Cerchi style n° 478 , pneumatici 205 / 55, 7.5J x 17 pollici		2D0	720	720	0	0	-	720	0	0	-	0	0	0	0	-
Cerchi style n° 479 , pneumatici 205 / 55, 7.5J x 17 pollici		2FY	720	720	0	0	-	720	0	0	-	100	0	0	0	-
Cerchi style n° 480 , pneumatici 205 / 55, 7.5J x 17 pollici		2LU	720	720	0	0	-	720	0	0	-	100	0	0	0	-
Cerchi style n° 485 , pneumatici 225 / 45, 8J x 18 pollici		2FZ	n	1.440	1.440	720	720	-	1.440	720	720	-	720	720	720	-
Cerchi style n° 484 , pneumatici 225 / 45, 8J x 18 pollici		2LV	n	1.440	1.440	720	720	-	1.440	720	720	-	720	720	720	-
Cerchi style n° 379 , pneumatici 205 / 55, 7.5 J x 17 pollici		2DT	-	-	•	-	-	-	•	-	-	-	•	-	-	-
Cerchi style n° 481 , pneumatici 205 / 55, 7.5 J x 17 pollici		2WV	-	-	-	•	-	-	-	•	-	-	-	•	-	-
Cerchi style n° 483 M, pneumatici		2TT	n	-	-	-	-	•	-	-	-	•	-	-	-	•





**BMW Serie 2 Active Tourer (F45)**  
Listino valido da 01/11/2014



**Optional (IVA 22%):**

Descrizione	Codice	Note	218i 216d					220i 218d 220d 220d xDrive Aut.				225i Aut. 225i xDrive Aut.			
			BASE	ADVANTAGE	SPORT	LUXURY	M SPORT	ADVANTAGE	SPORT	LUXURY	M SPORT	ADVANTAGE	SPORT	LUXURY	M SPORT
			7LC	7AC/241/7LD	752/251/7LE/7LG	337/51F/522	7LC	7AG/241/7LD	752/261/7LE/7LG	337/71F/520	7LC	7AC/241/7LD	752/261/7LE/7LG	337/71F/520	
Sistema di altoparlanti Hi-Fi (205 W e 7 speaker)	676		300	300	300	300	300	300	300	300	300	300	300	300	300
E-call con scheda telefonica SIM integrata a bordo veicolo	6AC	n	210	210	•	•	•	•	•	•	•	•	•	•	•
E-call con scheda telefonica SIM integrata a bordo veicolo (in combinazione con 6UP)	6AC		0	0	0	0	0	0	0	0	0	0	0	0	0
Teleservice	6AE	n	in 6AC	in 6AC	in 6AC	in 6AC	in 6AC	in 6AC	in 6AC	in 6AC	in 6AC	in 6AC	in 6AC	in 6AC	in 6AC
BMW Connected Drive services	6AK	n	370	370	370	370	370	370	370	370	370	370	370	370	370
BMW Connected Drive services (in combinazione con 7S9)	6AK	n	0	0	0	0	0	0	0	0	0	0	0	0	0
BMW RTTI	6AM	n	170	170	170	170	170	170	170	170	170	170	170	170	170
BMW RTTI (in combinazione con 7S9)	6AM	n	0	0	0	0	0	0	0	0	0	0	0	0	0
BMW Concierge Services	6AN	n	270	270	270	270	270	270	270	270	270	270	270	270	270
BMW Concierge Services (in combinazione con 7S9)	6AN	n	0	0	0	0	0	0	0	0	0	0	0	0	0
BMW Remote Services	6AP	n	70	70	70	70	70	70	70	70	70	70	70	70	70
BMW Remote Services (in combinazione con 7S9)	6AP	n	0	0	0	0	0	0	0	0	0	0	0	0	0
Internet (con scheda SIM vettura per 1 anno dall'attivazione)	6AR	n	120	120	120	120	120	120	120	120	120	120	120	120	120
Traffic Information Plus	6UH	n	0	0	0	0	0	0	0	0	0	0	0	0	0
Bluetooth e USB con funzionalità estese (comandi vocali, lettura e-mail, predisposizione Wifi e snap-in)	6NS	n	410	410	410	410	410	410	410	410	410	410	410	410	410
Sistema di navigazione business con schermo da 6,5"	6UN	n	970	970	970	•	970	970	970	•	970	970	970	•	970
Sistema di navigazione Connected PRO con schermo 8,8" e head-up display	6UP	n	2.550	2.550	2.340	1.370	2.340	2.550	2.340	1.370	2.340	2.550	2.340	1.370	2.340
Sistema di navigazione Connected PRO con schermo 8,8" e head-up display (in combinazione con 7LG)	6UP	n	1.370	1.370	1.370	1.370	1.370	1.370	1.370	1.370	1.370	1.370	1.370	1.370	1.370
Assetto sportivo M (ribassa la vettura di -10 mm)	704		350	350	350	350	•	350	350	350	•	350	350	350	•
Volante sportivo M in pelle	710	n	300	300	300	300	•	300	300	300	•	300	300	300	•
Shadow Line esterna nero lucida	760	n	310	310	310	110	•	310	310	110	•	310	310	110	•
Padiglione interno antracite BMW Individual	775		220	220	220	220	•	220	220	220	•	220	220	220	•
Programma di Manutenzione BMW Service Inclusive 5anni/100.000km "Senza Pensieri"	7FH		450	450	450	450	450	500	500	500	500	500	500	500	500
<b>Pacchetti di equipaggiamento</b>															
Pacchetto Connected Drive Services	7S9	n	720	720	720	720	720	720	720	720	720	720	720	720	720
Innovation Pack (include fari bi-LED e navigatore business)	7LG	n	1.850	1.850	1.850	•	1.850	1.850	1.850	•	1.850	1.850	1.850	•	1.850
Magic Pack (include comfort access e portellone posteriore elettrico)	7LH	n	770	770	770	770	770	770	770	770	770	770	770	770	770
Winter Pack (include volante riscaldabile, sedili riscaldabili e sacca porta sci)	ZWN	n	490	490	490	490	490	490	490	490	490	490	490	490	490
BMW Tracking system (antifurto satellitare)	Z16	n	1.120	1.120	1.120	1.120	1.120	1.120	1.120	1.120	1.120	1.120	1.120	1.120	1.120
<b>Vernici pastello</b>															
Alpine White	300		0	0	0	0	0	0	0	0	0	0	0	0	0
Black	668		0	0	0	0	-	0	0	0	-	0	0	0	-
<b>Vernici metallizzate</b>															
Black Sapphire	475		770	770	770	770	770	770	770	770	770	770	770	770	770
Glacier Silver	A83		770	770	770	770	770	770	770	770	770	770	770	770	770
Imperial Blue Brilliant Effect	A89		770	770	770	770	-	770	770	770	-	770	770	770	-
Mineral White	A96		770	770	770	770	770	770	770	770	770	770	770	770	770
Mineral Grey	B39		770	770	770	770	770	770	770	770	770	770	770	770	770
Estori Blue	B45		-	-	-	-	770	-	-	-	770	-	-	-	770
Sparkling Brown	B53		770	770	770	770	-	770	770	770	-	770	770	770	-
Flamenco Red Brilliant Effect	C06		770	770	770	770	-	770	770	770	-	770	770	770	-
Platinum Silver	C08		770	770	770	770	-	770	770	770	-	770	770	770	-
Atlantic Grey	C09		770	770	770	770	-	770	770	770	-	770	770	770	-
Mediterranean Blue	C10		770	770	770	770	-	770	770	770	-	770	770	770	-

**BMW Serie 2 Active Tourer (F45)**  
Listino valido da 01/11/2014



**Optional (IVA 22%):**

Descrizione	Codice	Note	218i 216d					220i 218d 220d 220d xDrive Aut.				225i Aut. 225i xDrive Aut.			
			BASE	ADVANTAGE	SPORT	LUXURY	M SPORT	ADVANTAGE	SPORT	LUXURY	M SPORT	ADVANTAGE	SPORT	LUXURY	M SPORT
				71C	7ACI241I7LD	752I261I7LE7LG	337I7LF420	71C	7ACI241I7LD	752I261I7LE7LG	337I7LF420	71C	7ACI241I7LD	752I261I7LE7LG	337I7LF420
<b>Rivestimenti interni</b>															
Interni in stoffa Grid	EGAT	n	•	•	-	-	-	•	-	-	-	•	-	-	-
Interni in stoffa Race Antracite e cuciture grigie	ERL1	n	0	0	0	-	-	0	0	-	-	0	0	-	-
Interni in stoffa Race Antracite e cuciture rosse	ERL2	n	-	-	•	-	-	-	•	-	-	-	•	-	-
Interni in stoffa Hexagoni/Alcantara	HMAT	n	-	-	-	-	-	-	-	-	-	-	-	-	•
Interni in pelle ecologica Sensatec Canberra Beige	KCCY	n	360	360	-	0	-	360	-	0	-	360	-	0	-
Interni in pelle ecologica Sensatec Black	KCSW	n	360	360	360	0	360	360	360	0	360	360	360	0	360
Interni in pelle naturale Dakota Canberra Beige	LCCY	n	1.630	1.630	-	-	-	1.630	-	-	-	1.630	-	-	-
Interni in pelle naturale Dakota Black	LCSW	n	1.630	1.630	-	-	-	1.630	-	-	-	1.630	-	-	-
Interni in pelle naturale Dakota traforata Canberra Beige	PDCY	n	-	-	1.630	0	1.450	-	1.630	0	1.450	-	1.630	0	1.450
Interni in pelle naturale Dakota traforata Saddle Brown	PDD3	n	-	-	1.630	0	1.450	-	1.630	0	1.450	-	1.630	0	1.450
Interni in pelle naturale Dakota traforata Black con cuciture rosse	PDL3	n	-	-	1.630	-	-	-	1.630	-	-	-	1.630	-	-
Interni in pelle naturale Dakota traforata Black con cuciture blu	PDN4	n	-	-	-	-	1.450	-	-	-	1.450	-	-	-	1.450
Interni in pelle naturale Dakota traforata Oyster con cuciture grigie	PDOA	n	-	-	1.630	0	1.450	-	1.630	0	1.450	-	1.630	0	1.450
Interni in pelle naturale Dakota traforata Black	PDSW	n	-	-	1.630	•	1.450	-	1.630	•	1.450	-	1.630	•	1.450

legenda:  
 \* = di serie    O = optional    - = non disponibile    n: vedere note  
 \* Il prezzo include il servizio gratuito per i primi 36 mesi.  
 \*\* Il servizio è gratuito per i primi 12 mesi. Dal secondo anno costa 250,00 Euro (Iva inclusa)

# BMW Serie 2 Active Tourer (F45)

Listino valido da 01/11/2014

BMW Group Italia



Piacere di guidare

## Note:

205	Disponibile per 218d. Attualmente non disponibile per 216d. Di serie per 220d xDrive Aut., 225i Aut. e 225i xDrive Aut.
2TB	Solo con 255 o 710. Solo con 249.
223	Non con 704.
225	Solo con 337.
235	Include il sistema potenziato di raffreddamento del motore.
248	Solo con 255 o 710. Solo con 544 o 5AT.
249	Solo con 255 o 710.
2FZ	Solo con 258.
2LV	Solo con 258.
2TT	Solo con 337.
2TU	Solo con 337.
2VL	Include Servotronic.
300	Ruotino di scorta sottrae circa 70 litri al bagagliaio.
316	Il sensore per l'apertura e chiusura tramite movimento del piede sotto il paraurti posteriore e disponibile solo in combinazione con il Comfort Access 322.
320	Eliminazione scritta modello e motore da portellone posteriore ed eventuale badge xDrive.
322	Include luci a LED nelle maniglie esterne delle portiere.
337	Non con 7AC o 7S2. Non con 508 e 5DP. Solo con 7LF.
3AG	Solo con 507 o 508 o 5DU.
3AR	Non con 235.
3BE	Solo con 7AC.
3DZ	Eliminazione badge Lines da fiancata (zona passaruota anteriore). Obbligatorio con 7AC e 7S2. Disponibile a costo zero con 337, da digitare.
430	Solo con 313. Solo con 431.
470	Non con 5DA o 4FK. Comprende l'interruttore per la disattivazione dell'airbag laterale e frontale del passeggero anteriore tramite chiave di accensione.
4FK	Non con 459 o 481.
4FY	Solo con 7S2.
4FZ	Solo con 7AC o 7S2.

# BMW Serie 2 Active Tourer (F45)

Listino valido da 01/11/2014

BMW Group Italia



Piacere di guidare

508	Solo con 5DP. Non con 337.
534	Con sensore di qualità dell'aria (NOx, CO), 5 programmi automatici di ventilazione e bocchette posteriori.
544	Solo con 249.
563	Colore ambiente LED interni bianco disponibile solo con 337, 7LD o 7LE. Colore standard luce ambiente interni: arancione.
5A4	Comprendono fari posteriori di posizione a LED.
5AS	Non con 5AV o 5AT. Solo con 249, 255 o 710. Include avviso di cambio corsia, avviso anti-tamponamento, anti-collisione con pedoni, avviso di stanchezza guidatore, accensione e spegnimento fari abbaglianti automatico, speed limit info, quadro strumenti con display a colori da 5.7"
5AT	Non con 5AS o 544. Solo con 205 o 2TB. Solo con 249, 255 o 710. Solo con 5DF. Attualmente non disponibile per 216d. Include avviso di cambio corsia, avviso anti-tamponamento, anti-collisione con pedoni, avviso di stanchezza guidatore, accensione e spegnimento fari abbaglianti automatico, speed limit info, quadro strumenti con display a colori da 5.7", cruise control attivo con funzione stop&go, assistente di guida in colonna che controlla automaticamente lo sterzo fino alla velocità di 60 km/h.
5DA	Non con 470 o 4FK.
5DF	Solo con 5AT e 249. Attualmente non disponibile per 216d.
5DP	Solo con 508 (incluso nel prezzo option), che deve essere digitato. Non con 337.
610	A scomparsa nella parte superiore del quadro strumenti. Solo con 6UP.
6UN	Il Navigatore Business comprende comando iDrive con tasti di scelta rapida e 8 tasti memoria per le funzioni preferite. Supporta i formati Mp3. Monitor a colori 6,5" (risoluzione 800x480 pixel). All'inserimento del cod. 606 viene automaticamente inserito il cod. 6UH. Questo codice è a costo zero e compare se è presente un navigatore. Di fatto permette di avere sul display del proprio navigatore le informazioni del traffico "TMC+" (Traffic Message Channel Plus), di elevata qualità rispetto a quelle fino ad oggi disponibili. I dati di navigazione sono salvati su una memoria interna, aggiornabile; non occorre più ordinare il DVD cartografico con procedura ricambi.
6UP	Navigatore Professional con nuova grafica e nuove funzionalità. Include il lettore CD (650) in plancia per la riproduzione di tracce musicali (anche Mp3) e video. Include Emergency call e Teleservice, inoltre Monitor LCD da 8,8" ad alta risoluzione (1280x480 pixel) e Hard-Disk per la memorizzazione di mappe cartografiche e file musicali (memoria di ca. 80 GB di cui 12 GB per file musicali). Include head-up display ed è compresa una presa USB, presente nel cassetto portaoggetti, che permette di trasferire, ma non riprodurre, file musicali da una chiavetta USB all'hard-disk della vettura e viceversa. Non occorre più ordinare DVD cartografico con procedura ricambi. Tra le nuove funzionalità: visione 3D di alcune città e visione orografica (rilievi montuosi e valli) in 3D. All'inserimento del cod. 609 viene automaticamente inserito il cod. 6UH. Questo codice è a costo zero. Di fatto permette di avere sul display del proprio navigatore le informazioni del traffico "TMC+" (Traffic Message Channel Plus) più aggiornate e di elevata qualità. Comprende a costo zero (da digitare) 6AC 6AE 6WA. Solo con 650.
6AC	Comprende una scheda SIM sempre attiva per chiamate d'emergenza manuali o automatiche in caso d'incidente. Segnala tra l'altro posizione del veicolo, numero di occupanti, tipologia e severità dell'impatto e provvede nelle situazioni d'emergenza a contattare i soccorsi o le forze dell'ordine tramite la centrale operativa BMW. Solo con 6AE.

# BMW Serie 2 Active Tourer (F45)

Listino valido da 01/11/2014

BMW Group Italia



Piacere di guidare

6AE	Opt. a costo zero, abilita la comunicazione telematica tra vettura, concessionaria e centrale d'assistenza. Solo con 6AC o 6AK.
6AK	Necessario per abilitare ed accedere alle funzionalità aggiuntive ConnectedDrive che supportano i passeggeri con informazioni o intrattenimento durante il viaggio. Include il portale BMW Online (senza costi aggiuntivi per 3 anni dalla prima immatricolazione della vettura). Include BMW Apps (cod. 6NR). Solo con 6AE.
6AM	Real Time Traffic Information (RTTI) fornisce informazioni sul traffico su strade principali e secondarie, ricevendo aggiornamenti in tempo reale e segnalando eventuali itinerari alternativi. Comprende l'utilizzo gratuito per 3 anni, dopodichè rinnovabile a pagamento. Solo con 6AK. Solo con 6UN o 6UP.
6AN	BMW Concierge Services prevede la possibilità di usufruire di un call center BMW sempre a disposizione per richiedere informazioni su itinerari, esercizi commerciali, ristoranti, cinema, orari dei voli aerei, hotel, farmacie ecc. Le informazioni ricevute potranno anche essere inviate direttamente al sistema di navigazione BMW. Comprende l'utilizzo gratuito per 3 anni, dopodichè rinnovabile a pagamento. Solo con 6AK.
6AP	BMW Remote Services abilita i servizi in remoto sulla vettura, come ad esempio l'apertura/chiusura porte a distanza. Solo con 6AK.
6AR	Abilita la connessione a internet a veicolo fermo senza limiti nel traffico dati. Comprende l'utilizzo gratuito per 1 anno, dopodichè rinnovabile a pagamento. Solo con 6AK. Solo con 6UN o 6UP.
6NS	Interfaccia Bluetooth per cellulari con funzioni estese e USB. Permette tra le varie funzionalità la riproduzione audio in streaming via bluetooth, l'integrazione smartphone, l'accesso alle funzioni Office del proprio smartphone (tra cui agenda, calendario, email), la visualizzazione delle foto dei contatti in rubrica, la possibilità di collegare due telefoni in vivavoce, la visualizzazione delle copertine degli album musicali e la possibilità di accedere alle funzioni plug-in (necessita di adattatore snap-in da ordinare a magazzino). Abilita funzione Voice Control di ultima generazione per sistemi di navigazione. Alcune funzionalità offerte dipendono dallo smartphone utilizzato. Per verificare la compatibilità dei diversi cellulari con questa interfaccia Bluetooth vi invitiamo a consultare il sito <a href="http://www.bmw.com/bluetooth">www.bmw.com/bluetooth</a> . Solo con 473.
6UH	Solo con 6UN o 6UP.
6UN	Solo con 6FW.
6UP	Solo con 6FW. Solo con 610. Solo con 473.
710	Solo con 249. Solo con 544.
760	Non con 346.
7LG	Il pacchetto Innovation contiene: 5A4 fari bi-LED 6UN sistema di navigazione business
7LH	Il pacchetto Magic contiene: 316 apertura elettrica del portellone posteriore 322 Comfort access con sensore sotto paraurti per apertura portellone posteriore tramite piede

# BMW Serie 2 Active Tourer (F45)

Listino valido da 01/11/2014

BMW Group Italia




Piacere di guidare

	<u>Il Connected Drive Services Package contiene:</u> 6AK BMW Connected Drive services 6AM BMW RTTI (Real Time Traffic Information) 6AN BMW Concierge Services (call center informazioni) 6AP BMW Remote Services
Z16	Si tratta del "BMW Tracking". Il cliente ordinando questo optional fa richiesta del BMW Tracking. E' necessario che il cliente firmi il modulo, opportunamente compilato, relativo al contratto "ConnectedDrive" che si trova nella extranet. Il sistema di Tracking richiede il codice 302 (Sistema antifurto). E' necessario postmontare l'hardware per il sistema di Tracking. Il prezzo di Z16 (1.100,00 Euro IVA inclusa) include il servizio. Si tratta, per il Tracking di un postmontaggio. Il prezzo non include il montaggio.
ZWN	Il pacchetto Winter contiene: 248 volante riscaldabile 494 Sedili anteriori riscaldabili su 3 livelli 4UY sacca porta sci e snowboard Solo con 544 o 5AT
EGAT	Non con 481.
ERL1	Solo con 481. Non con 337, non con 7S2.
ERL2	Solo con 481, solo con 7AC.
HMAT	Solo con 337.
KCCY	Non con 481, non con 7AC.
LCCY	Solo con 255 o 710. Non con 7AC, non con 7S2.
LCSW	Solo con 255 o 710. Non con 7AC, non con 7S2.
PDCY	Solo con 255 o 710. Solo con 337 o 7AC o 7S2.
PDD3	Solo con 255 o 710. Solo con 337 o 7AC o 7S2.
PDL3	Solo con 255 o 710. Solo con 481 + 7AC.
PDN4	Solo con 255 o 710. Solo con 337.
PDOA	Solo con 255 o 710. Solo con 337 o 7AC o 7S2.
PDSW	Solo con 255 o 710. Solo con 337 o 7AC o 7S2.

# BMW Serie 2 Active Tourer (F45)

Listino valido da 01/11/2014



## Combinazione Vernici, Interni, Modanature:

Rivestimento	Codice	Standard					
		Tessuto 'Grid'	Tessuto 'Race'	Pelle ecologica Sensatec		Pelle naturale 'Dakota'	
		EG--	ERL-	KC--		LC--	
Codice rivestimento		EGAT	ERL1	KCCY	KCSW	LCCY	LCSW
Colori rivestimenti		Anthracite	Anthracite/cucitura grigia	Canberra Beige	Nero	Canberra Beige	Nero
Colori interni		Nero	Nero	Canberra Beige	Nero	Canberra Beige	Nero
Sedili Standard		✓	-	✓	✓	✓	✓
Sedili sportivi	481	-	✓	-	✓	✓	✓
<b>Vernici non metallizzate</b>							
Alpine White	300	●	●	●	●	●	●
Nero	668	●	●	●	●	●	●
<b>Vernici metallizzate</b>							
Black Sapphire	475	●	●	●	●	●	●
Glacier Silver	A83	●	●	●	●	●	●
Imperial Blue Brilliant Effect	A89	●	●	●	●	●	●
Mineral White	A96	●	●	●	●	●	●
Mineral Grey	B39	●	●	●	●	●	●
Sparkling Brown	B53	●	●	●	●	●	●
Flamenco Red brilliant effect	C06	●	●	●	●	●	●
Platinum Silver	C08	●	●	●	●	●	●
Atlantic Grey	C09	●	●	●	●	●	●
Mediterranean Blue	C10	●	●	●	●	●	●
<b>Interni</b>							
Modanature interne Oxide Silver argento con profilo nero lucido	4FS	●	●	●	●	●	●
Modanature interne in legno 'Fineline' Stream con profili grigio perla	4LR	●	●	●	●	●	●
Modanature interne Alluminio levigate orizzontalmente con profilo Pearl Chrome	4LS	●	●	●	●	●	●
Modanature interne nero lucido con profilo grigio perla	4LU	●	●	●	●	●	●

✓ = disponibile


● =combinazione di colori raccomandata

- = combinazione non disponibile



# BMW Serie 2 Active Tourer (F45)

Listino valido da 01/11/2014



		7S2 Luxury Line					
Rivestimento	Codice	Pelle ecologica Sensatec		Pelle naturale traforata 'Dakota'			
Codice rivestimento		KC		PD			
Codice		KCCY	KCSW	PDCY	PDD3	PDOA	PDSW
Colori rivestimenti		Canberra Beige	Nero	Canberra Beige	Saddle Brown	Oyster / cucitura grigia	Nero
Colori interni	Canberra Beige	Nero	Canberra Beige	Nero	Nero	Nero	
Sedili Standard		✓	✓	✓	✓	✓	✓
Sedili sportivi	481	-	✓	✓	✓	✓	✓
<b>Vernici non metallizzate</b>							
Alpine White	300	●	●	●	●	●	●
Nero	668	●	●	●	●	●	●
<b>Vernici metallizzate</b>							
Black Sapphire	475	●	●	●	●	●	●
Glacier Silver	A83	●	●	●	●	●	●
Imperial Blue Brilliant Effect	A89	●	●	●	●	●	●
Mineral White	A96	●	●	●	●	●	●
Mineral Grey	B39	●	●	●	●	●	●
Sparkling Brown	B53	●	●	●	●	●	●
Flamenco Red brilliant effect	C06	●	●	●	●	●	●
Platinum Silver	C08	●	●	●	●	●	●
Atlantic Grey	C09	●	●	●	●	●	●
Mediterranean Blue	C10	●	●	●	●	●	●
<b>Interni</b>							
Modanature interne in legno 'Fineline' Tide con profilo grigio perla	4FZ	●	●	●	●	●	●
Modanature interne in legno 'Fineline' Shore con intarsi e profilo grigio perla	4FY	●	●	●	●	●	●
Modanature interne in legno 'Fineline' Stream con profili grigio perla	4LR	●	●	●	●	●	●
Modanature interne Alluminio levigate orizzontalmente con profilo Pearl Chrome	4LS	●	●	●	●	●	●
Modanature interne nero lucido con profilo grigio perla	4LU	●	●	●	●	●	●


✓ = disponibile

● =combinazione di colori raccomandata

- = combinazione non disponibile

# BMW Serie 2 Active Tourer (F45)

Listino valido da 01/11/2014



Rivestimento	Codice	7AC Sport Line							
		Tessuto 'Race'		Pelle eco Sensatec	Pelle naturale traforata 'Dakota'				
		ER		KC	PD				
		ERL1	ERL2	KCSW	PDCY	PDD3	PDL3	PDOA	PDSW
Codice rivestimento									
Colore rivestimenti		Anthracite/cucitura grigia	Anthracite / cucitura rossa	Nero	Canberra Beige	Saddle Brown	Black / cucitura rossa	Oyster / cucitura grigia	Nero
Colori interni		Nero	Nero	Nero	Canberra Beige	Nero	Nero	Nero	Nero
Sedili Standard		-	-	-	-	-	-	-	-
Sedili sportivi	481	✓	✓	✓	✓	✓	✓	✓	✓
<b>Vernici non metallizzate</b>									
Alpine White	300	•	•	•	•	•	•	•	•
Nero	668	•	•	•	•	•	•	•	•
<b>Vernici metallizzate</b>									
Black Sapphire	475	•	•	•	•	•	•	•	•
Glacier Silver	A83	•	•	•	•	•	•	•	•
Imperial Blue Brilliant Effect	A89	•	•	•	•	•	•	•	•
Mineral White	A96	•	•	•	•	•	•	•	•
Mineral Grey	B39	•	•	•	•	•	•	•	•
Sparkling Brown	B53	•	•	•	•	•	•	•	•
Flamenco Red brilliant effect	C06	•	•	•	•	•	•	•	•
Platinum Silver	C08	•	•	•	•	•	•	•	•
Atlantic Grey	C09	•	•	•	•	•	•	•	•
Blu Mediterraneo	C10	•	•	•	•	•	•	•	•
<b>Interni</b>									
Modanature interne in legno 'Fineline' Tide con profilo Pearl Chrome	4FZ	•	•	•	•	•	•	•	•
Modanature interne in legno 'Fineline' Stream con profilo Pearl Chrome	4LR	•	•	•	•	•	•	•	•
Modanature interne Alluminio levigate orizzontalmente con profilo Pearl Chrome	4LS	•	•	•	•	•	•	•	•
Modanature interne nero lucido con profilo Pearl Chrome	4LU	•	•	•	•	•	•	•	•


✓ = disponibile

• =combinazione di colori raccomandata

- = combinazione non disponibile

# BMW Serie 2 Active Tourer (F45)

Listino valido da 01/11/2014



		337 M Sport						
Rivestimento		Stoffa Hexagon/Alcantara	Pelle eco Sensatec	Pelle naturale traforata 'Dakota'				
Codice rivestimento	Codice	HM	KC	PD				
Codice		HMAT	KCSW	PDCY	PDD3	PDN4	PDOA	PDSW
Colore rivestimenti		Nero	Nero	Canberra Beige	Saddle Brown	Black / cucitura blu	Oyster / cucitura grigia	Nero
Colori interni		Nero	Nero	Canberra Beige	Nero	Nero	Nero	Nero
Sedili Standard		-	-	-	-	-	-	-
Sedili sportivi	481	✓	✓	✓	✓	✓	✓	✓
<b>Vernici non metallizzate</b>								
Alpine White	300	●	●	●	●	●	●	●
<b>Vernici metallizzate</b>								
Black Sapphire	475	●	●	●	●	●	●	●
Glacier Silver	A83	●	●	●	●	●	●	●
Mineral White	A96	●	●	●	●	●	●	●
Mineral Grey	B39	●	●	●	●	●	●	●
Estoril Blue	B45	●	●	●	●	●	●	●
<b>Interni</b>								
Modanature interne in legno 'Fineline' Stream con profilo Pearl Chrome	4LR	●	●	●	●	●	●	●
Modanature interne Alluminio levigate orizzontalmente con profilo Pearl Chrome	4LS	●	●	●	●	●	●	●
Modanature interne nero lucido con profilo Pearl Chrome	4LU	●	●	●	●	●	●	●
Modanature interne Alluminio Hexagon con profilo Pearl Chrome	4WE	●	●	●	●	●	●	●

✓ = disponibile

● =combinazione di colori raccomandata

- = combinazione non disponibile

**BMW Serie 2 Active Tourer (F45)**  
Listino valido da 01/11/2014



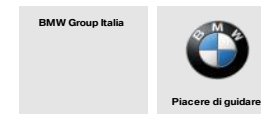
**Combinazione Vernici, Interni, Modanature:**

	Tessuto 'Grid'		Tessuto 'Race'			Tessuto 'Hexagon' / Alcantara		Pelle ecologica Sensatec		
		Anthracite EGAT		Anthracite/Cuciture grige ERL1	Anthracite/Cuciture rosse ERL2		Anthracite HMAT		Canberra Beige KCCY	Nero KCSW
Rivestimento montante A	Tessuto	Everest Grey	Tessuto	Everest Grey	Everest Grey	Tessuto	Anthracite	Tessuto	Oyster	Everest Grey
Rivestimento parte sup.montante B-C-D	Plastica gofrata	Everest Grey	Plastica gofrata	Everest Grey	Everest Grey	Plastica gofrata	Nero	Plastica gofrata	Oyster	Everest Grey
Alette parasole	Materiale plastico gofrato	Everest Grey	Materiale plastico gofrato	Everest Grey	Everest Grey	Plastica gofrata	Nero	Materiale plastico gofrato	Oyster	Everest Grey
Maniglie interne su cielo vettura	Plastica	Everest Grey	Plastica	Everest Grey	Everest Grey	Plastica	Nero	Plastica	Oyster	Everest Grey
Porta, pannelli superiori	Materiale espanso gofrato	Nero	Materiale espanso gofrato	Nero	Nero	Materiale espanso gofrato	Nero	Materiale espanso gofrato	Nero	Nero
Pannelli porte	Tessuto 'Grid'	Anthracite	Tessuto 'Universe'	Anthracite	Anthracite	Tessuto 'Hexagon'	Anthracite	Pelle ecologica	Canberra Beige	Nero
Plancia, parte superiore	Materiale espanso gofrato	Nero	Materiale espanso gofrato	Nero	Nero	Plastica gofrata	Nero	Materiale espanso gofrato	Nero	Nero
Plancia, parte inferiore	Plastica gofrata	Nero	Plastica gofrata	Nero	Nero	Plastica gofrata	Nero	Plastica gofrata	Canberra Beige	Nero
Bracciolo anteriore/posteriore	Materiale espanso gofrato	Nero	Materiale espanso gofrato	Nero	Nero	Materiale espanso gofrato	Nero	Materiale espanso gofrato	Canberra Beige	Nero
Bracciolo tunnel centrale	Pelle ecologica	Nero	Pelle ecologica	Nero	Nero	Pelle ecologica	Nero	Pelle ecologica	Canberra Beige	Nero
Parte centrale sedile	Tessuto 'Grid'	Anthracite	Tessuto 'Race'	Anthracite	Anthracite	Tessuto 'Hexagon'	Anthracite	Pelle ecologica	Canberra Beige	Nero
Parte laterale sedile	Tessuto 'Corso'	Anthracite	Tessuto 'Universe'	Anthracite	Anthracite	Alcantara	Anthracite	Pelle ecologica	Canberra Beige	Nero
Rifiniture sedile laterali	Plastica gofrata	Nero	Plastica gofrata	Nero	Nero	Plastica gofrata	Nero	Plastica gofrata	Canberra Beige	Nero
Schienali posteriori dei sedili anteriori	Plastica gofrata	Nero	Plastica gofrata	Nero	Nero	Plastica gofrata	Nero	Plastica gofrata	Canberra Beige	Nero
Poggiatesta	Tessuto 'Corso'	Anthracite	Tessuto 'Universe'	Anthracite	Anthracite	Alcantara	Anthracite	Pelle ecologica	Canberra Beige	Nero
Consolle centrale	Plastica gofrata	Nero	Plastica gofrata	Nero	Nero	Plastica gofrata	Nero	Plastica gofrata	Canberra Beige	Nero
Tappetini	Velluto	Anthracite	Velluto	Anthracite	Anthracite	Velluto	Anthracite	Velluto	Canberra Beige	Anthracite
Cappelliera	Tessuto	Anthracite	Tessuto	Anthracite	Anthracite	Tessuto	Anthracite	Tessuto	Canberra Beige	Anthracite
Rivestimento Vano bagagli	Velluto	Anthracite	Velluto	Anthracite	Anthracite	Velluto	Anthracite	Velluto	Anthracite	Anthracite

	Pelle 'Dakota'			Pelle naturale traforata 'Dakota'					
	Canberra Beige LCCY	Nero LCSW		Canberra Beige PDCY	Saddle Brown PDD3	Nero/Cuciture rosse PDL3	Oyster/Cuciture grige PDOA	Nero PDSW	
Rivestimento montante A	Tessuto	Oyster	Everest Grey	Tessuto	Oyster	Everest Grey	Everest Grey	Oyster	Everest Grey
Rivestimento parte sup.montante B-C-D	Plastica gofrata	Oyster	Everest Grey	Plastica gofrata	Oyster	Everest Grey	Everest Grey	Oyster	Everest Grey
Alette parasole	Materiale plastico gofrato	Oyster	Everest Grey	Materiale plastico gofrato	Oyster	Everest Grey	Everest Grey	Oyster	Everest Grey
Maniglie interne su cielo vettura	Pelle ecologica	Oyster	Everest Grey	Plastica	Oyster	Everest Grey	Everest Grey	Oyster	Everest Grey
Porta, pannelli superiori	Materiale plastico gofrato	Nero	Nero	Materiale plastico gofrato	Nero	Nero	Nero	Nero	Nero
Pannelli porte	Pelle ecologica	Canberra Beige	Nero	Pelle ecologica	Canberra Beige	Saddle Brown	Nero	Oyster	Nero
Plancia, parte superiore	Materiale plastico gofrato	Nero	Nero	Materiale plastico gofrato	Nero	Nero	Nero	Nero	Nero
Plancia, parte inferiore	Plastica gofrata	Canberra Beige	Nero	Plastica gofrata	Canberra Beige	Nero	Nero	Oyster	Nero
Bracciolo anteriore/posteriore	Pelle ecologica	Canberra Beige	Nero	Pelle ecologica	Canberra Beige	Nero	Nero	Oyster	Nero
Bracciolo tunnel centrale	Pelle ecologica	Canberra Beige	Nero	Pelle ecologica	Canberra Beige	Nero	Nero	Oyster	Nero
Parte centrale sedile	Pelle naturale	Canberra Beige	Nero	Pelle naturale	Canberra Beige	Saddle Brown	Nero	Oyster	Nero
Parte laterale sedile	Pelle naturale	Canberra Beige	Nero	Pelle naturale	Canberra Beige	Saddle Brown	Nero	Oyster	Nero
Rifiniture sedile laterali	Plastica gofrata	Canberra Beige	Nero	Plastica gofrata	Canberra Beige	Nero	Nero	Nero	Nero
Schienali posteriori dei sedili anteriori	Plastica gofrata	Canberra Beige	Nero	Plastica gofrata	Canberra Beige	Nero	Nero	Nero	Nero
Poggiatesta	Pelle naturale	Canberra Beige	Nero	Pelle naturale	Canberra Beige	Saddle Brown	Nero	Oyster	Nero
Consolle centrale	Plastica gofrata	Canberra Beige	Nero	Plastica gofrata	Canberra Beige	Nero	Nero	Nero	Nero
Tappetini	Velluto	Canberra Beige	Anthracite	Velluto	Canberra Beige	Anthracite	Anthracite	Anthracite	Anthracite
Cappelliera	Tessuto	Canberra Beige	Anthracite	Tessuto	Canberra Beige	Anthracite	Anthracite	Anthracite	Anthracite
Rivestimento Vano bagagli	Velluto	Anthracite	Anthracite	Velluto	Anthracite	Anthracite	Anthracite	Anthracite	Anthracite

# BMW Serie 2 Active Tourer (F45)

Listino valido da 01/11/2014



## Servizi BMW ConnectedDrive – Informazioni utili

### 1. Informazioni Generali

Il Gruppo BMW fornisce all'utilizzatore della vettura servizi di assistenza e informativi specifici denominati "BMW ConnectedDrive". Salvo ove diversamente indicato dalle seguenti descrizioni si precisa che il Gruppo BMW non raccoglie né archivia i dati dei clienti per i servizi di seguito elencati. Per quei servizi che prevedono la raccolta, l'archiviazione e l'elaborazione dei dati personali, sarà cura del Gruppo BMW fornire preventiva informativa specifica al cliente, al fine di ottenere il suo eventuale consenso. I servizi sono forniti attraverso una SIM preinstallata sulla vettura. I costi di chiamata, collegamento e trasmissione dati sono compresi nel prezzo di acquisto dei servizi stessi. Pertanto, poiché necessario per l'effettiva gestione, modifica e per l'utilizzo dei servizi, si precisa che il Gruppo BMW raccoglie, archivia e utilizza i dati relativi alla vettura in conformità delle clausole legali e delle leggi vigenti. I servizi messi a disposizione sono completamente fruibili solo in Italia e solo per i clienti delle vetture omologate in questo paese.

### 2. Servizi base di ConnectedDrive

#### a. TeleService, optional 6AE

Il TeleService garantisce la mobilità del cliente. Se necessario o su comando del cliente, i dati tecnici (ad esempio informazioni ai fini dell'assistenza sui componenti usurati, informazioni sulle condizioni della vettura come le notifiche di controllo, le condizioni della batteria, o i dati per individuare e localizzare la vettura in caso di guasto) saranno trasmessi dalla vostra vettura alla centrale operativa BMW. In caso di richiesta del servizio, questi dati, unitamente al nome e all'indirizzo Email che è stato fornito al Gruppo BMW, saranno trasmessi al vostro Centro BMW Service di fiducia (al fine di contattarvi per fissare un eventuale appuntamento), a BMW Mobile Care o ai rispettivi fornitori di servizi, dove rimarranno fino all'espletamento di tutte le procedure finalizzate all'erogazione dei servizi stessi. Oltre a queste singole occasioni, i dati non saranno trasmessi a terzi. I dati tecnici potranno essere trasmessi dalla vostra vettura al Gruppo BMW, per essere valutati, analizzati e contribuire così all'ulteriore sviluppo dei prodotti BMW. Questa procedura è detta "TeleService Report". Questi dati sono esclusivamente di natura tecnica e si riferiscono alla vettura. Gli altri dati, come quelli relativi all'ubicazione della vettura, non saranno oggetto di trasmissione nell'ambito del TeleService Report. Il TeleService Battery Guard monitora costantemente lo stato di carica della batteria della vettura. Se lo stato di carica scende al di sotto di un determinato valore è possibile essere informati con un avviso tramite SMS. Il TeleService Battery Guard deve essere attivato registrandosi sul portale BMW ConnectedDrive ([www.ConnectedDrive.it](http://www.ConnectedDrive.it)). Questo servizio non ha una scadenza e rimane attivo fino a quando è attiva la scheda SIM.

#### b. Chiamata di Emergenza avanzata, optional 6AC

In caso di utilizzo di questi servizi sarà necessario individuare e localizzare la vettura per fornire il servizio stesso. Sarà inoltre necessario trasmettere tali informazioni al relativo centro assistenza ed emergenza. La richiesta del cliente e i dati necessari possono essere trasmessi ai provider del servizio che abbiano ricevuto da BMW l'incarico di fornire il servizio. Ad eccezione della normale erogazione del servizio appena descritta, tali dati saranno utilizzati esclusivamente per fornire il servizio stesso e saranno conservati fino all'espletamento di tutte le procedure, e non saranno comunque trasmessi a terzi. Si precisa che i servizi relativi alla Chiamata di Emergenza avanzata (6AC) e TeleService (6AE) sono già attivi sulla vettura al momento della relativa consegna e rimangono attivi fino a quando è attiva la scheda SIM.

### 3. Servizi ConnectedDrive (ConnectedDrive Services), optional 6AK

In caso di utilizzo di questi servizi sarà necessario elaborare tali informazioni per fornire assistenza. Tali dati saranno poi cancellati. In caso di richiesta di informazioni "POI" (Point Of Interest), la richiesta del cliente può essere trasmessa ai provider del servizio che abbiano ricevuto da BMW l'incarico di fornire il servizio stesso; i dati saranno utilizzati esclusivamente per fornire il servizio e saranno conservati fino all'espletamento di tutte le procedure. Ad eccezione della normale erogazione del servizio appena descritta, tali dati saranno poi cancellati e non saranno comunque trasmessi a terzi. I ConnectedDrive Services (6AK) rimangono attivi per un periodo di 36 mesi dalla prima attivazione. Registrandosi sul Portale BMW ConnectedDrive ([www.ConnectedDrive.it](http://www.ConnectedDrive.it)) è possibile prolungare la durata del servizio con un costo aggiuntivo.

### 4. Servizio Informazioni (Concierge Service), optional 6AN

Attraverso questo optional è possibile collegarsi alla centrale operativa BMW premendo un tasto sul display della vostra BMW, anche dall'estero, senza costi aggiuntivi. In caso di utilizzo del Servizio Informazioni, i dati riguardanti l'identificazione e l'ubicazione della vettura e, nel caso in cui sia attivato il navigatore, i dati relativi al percorso selezionato, possono essere trasmessi ai provider del servizio che abbiano ricevuto da BMW l'incarico di fornire il servizio stesso; questi dati saranno utilizzati esclusivamente per fornire il servizio e saranno conservati fino all'espletamento di tutte le procedure e saranno poi cancellati. Ad eccezione della normale erogazione del servizio appena descritta, i dati non saranno trasmessi a terzi. Il Servizio Informazioni (6AN) è attivo per un periodo di 36 mesi dalla prima registrazione. Registrandosi sul Portale BMW ConnectedDrive ([www.ConnectedDrive.it](http://www.ConnectedDrive.it)) è possibile prolungare la durata del servizio con un costo aggiuntivo.

### 5. Informazioni sul Traffico in Tempo Reale (Real Time Traffic Information) – RTTI, SA6AM

Le informazioni sul traffico fornite da BMW ConnectedDrive sono il risultato di algoritmi elaborati attraverso diversi strumenti, tra cui anche quello denominato "Floating Car Data". Ogni BMW dotata di scheda SIM attiva funge da "reporter mobile del traffico". La specifica posizione e i dati rilevati dei sensori della vettura registrati durante il viaggio sono trasmessi in modo completamente anonimo alla centrale BMW ConnectedDrive e al provider del servizio relativo al traffico, unitamente alle informazioni aggiornate in tempo reale. Questo servizio, chiamato RTTI (optional 6AM), è attivabile per un periodo di 36 mesi dalla prima registrazione. Registrandosi sul Portale BMW ConnectedDrive ([www.ConnectedDrive.it](http://www.ConnectedDrive.it)) è possibile prolungare la durata del servizio con un costo aggiuntivo.

### 6. Internet, optional 6AR

L'utilizzo di Internet attraverso questo codice è di 12 mesi dalla prima registrazione. Registrandosi sul Portale BMW ConnectedDrive ([www.ConnectedDrive.it](http://www.ConnectedDrive.it)) è possibile prolungare la durata del servizio con un costo aggiuntivo.

### 7. Servizi a distanza (Remote Services), optional 6AP

La centrale operativa BMW è in grado aprire e chiudere le portiere della vettura a distanza. E' anche possibile utilizzare il proprio smartphone come telecomando a distanza e visualizzare la posizione della propria vettura entro un certo raggio. La App "My BMW Remote" (disponibile per iPhone su Apple Store e per Android su Google Play) consente, tra l'altro, di trovare la propria BMW in mezzo ad altre vetture, semplicemente azionando i gruppi ottici con il vostro telefono. Potete anche regolare la temperatura all'interno della vettura prima di salire. Per attivare i Servizi a Distanza, è necessario registrarsi sul Portale BMW ConnectedDrive. Questo servizio non ha una scadenza e rimane attivo fino a quando è attiva la scheda SIM.

### 8. Disattivazione

I TeleService (6AE) e la Chiamata di Emergenza avanzata (6AC) possono essere disattivati su richiesta del cliente presso un qualunque Centro BMW Service.

Facendo esplicita richiesta si provvederà a disattivare l'unità telefonica installata sulla vettura, provocando così la disattivazione di tutti i servizi elencati, compreso quello della Chiamata di Emergenza. Tutti gli ulteriori servizi ordinabili, es. Servizi ConnectedDrive (6AK), Informazioni sul Traffico in Tempo Reale - RTTI (6AM), Servizi a distanza (6AP), Concierge Service (6AN), Internet (6AR) possono essere disattivati anche dal portale ConnectedDrive da settembre 2013.

Per maggiori informazioni su BMW ConnectedDrive e sulle modalità di registrazione, visitare il sito

[www.ConnectedDrive.it](http://www.ConnectedDrive.it) La linea diretta dedicata a BMW ConnectedDrive è disponibile al numero +39 0251610111 (opzione 3) attiva da lunedì a venerdì dalle 9.00 alle 18.00.

BMW Group Italia



Piacere di guidare

Le informazioni contenute in questo documento sono informazioni di carattere generale e quelle relative ai prodotti ed ai relativi prezzi sono puramente indicative degli stessi e potranno essere soggette a continuo aggiornamento da parte di BMW Italia S.p.A.; tale aggiornamento verrà costantemente pubblicato sul sito BMW . Le informazioni e le immagini riguardanti dotazioni, aspetto esteriore, prestazioni, dimensioni e pesi, consumo di carburante, costi di esercizio etc. relativi ai prodotti di questo documento sono soggette a continuo aggiornamento, per cui sono da considerarsi puramente indicativi.

I prezzi indicati sul documento sono prezzi massimi di vendita consigliati in Italia e, appunto, si intendono vincolanti solo per tali massimi, salvi gli aggiornamenti che venissero adottati e pubblicati successivamente. BMW consiglia che l'acquisto di una propria vettura venga effettuato solo recandosi presso un componente della Rete dei proprio Organizzati, che gli sottoporranno la "Proposta di compravendita" valida sia per i consumatori che per i professionisti, intendendosi per questi ultimi titolari di partite IVA. Pertanto si invita chiunque intenda acquistare un veicolo BMW a rivolgersi sempre ad Organizzati della Rete BMW per avere informazioni aggiornate e puntuali sui prodotti e sui prezzi."